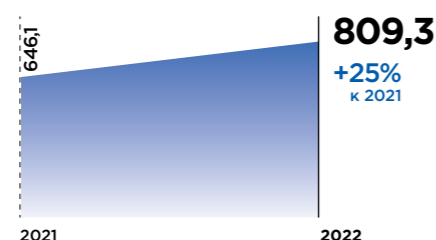


ОБЗОР ДЕЯТЕЛЬНОСТИ

Поддержка промышленности помогла Банку нарастить активы на четверть, увеличить доходы и заработать рекордную чистую прибыль

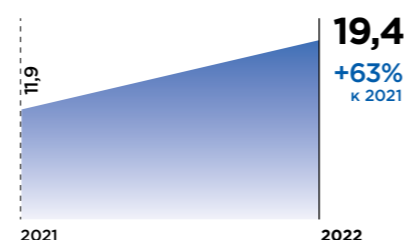
Финансовые результаты

Активы, млрд рублей



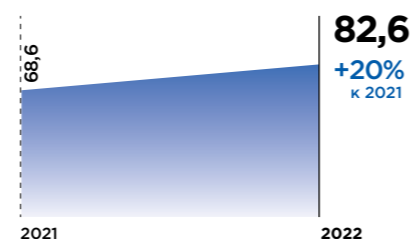
Банк оказал поддержку промышленным предприятиям и при ключевой ставке 20% сохранил процентную ставку на уровне 9,5% по ранее подписанным соглашениям. Для помощи предприятиям применялся весь арсенал доступных инструментов, включая собственные льготные программы и программы господдержки. Все это привело к росту активов Банка на 25%.

Чистая прибыль, млрд рублей




Следование утвержденной стратегии и надежная бизнес-модель позволили Банку показать хороший финансовый результат.

Собственные средства (капитал), млрд рублей




Новикомбанк наращивает капитал за счет чистой прибыли. Запас по капиталу дает возможность кредитовать крупных заемщиков из реального сектора экономики даже в кризис.

Отношение операционных расходов к доходам (CIR¹), %



Банк является одним из лидеров по эффективности управления затратами и качественной организации бизнес-процессов, а также показывает минимальные расходы на обеспечение своей деятельности.

Рентабельность базового капитала, ROE², %



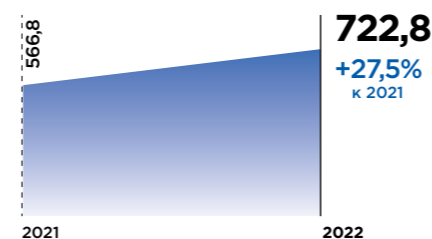
Рентабельность базового капитала (ROE) составила 32,5% годовых, что свидетельствует о высокой эффективности использования средств акционеров и позволяет получать максимальный доход на вложенные средства. Показатель является одним из лучших в банковской отрасли.

Ресурсная база Банка

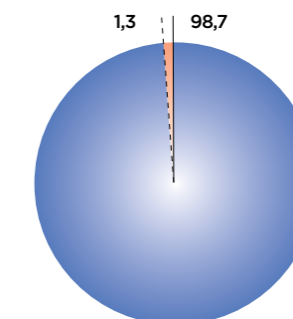
Наибольшую часть ресурсной базы составляют средства корпоративных и розничных клиентов. На фоне роста объема бизнеса увеличивались и клиентские средства.

Несмотря на беспрецедентную волатильность средства клиентов, юридических и физических лиц, не уменьшились.

Остатки на счетах клиентов, млрд рублей



Структура средств клиентов, %

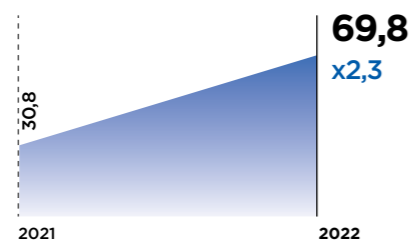


1 Англ. Cost-Income Ratio, отношение операционных расходов к операционным доходам.
2 Англ. Return on Equity, рентабельность собственного капитала.

■ Средства физических и юридических лиц
■ Средства кредитных организаций, в том числе Банка России

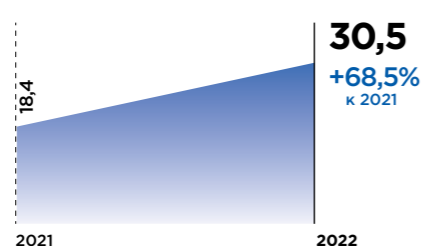
Структура доходов и расходов

Процентные доходы, млрд рублей



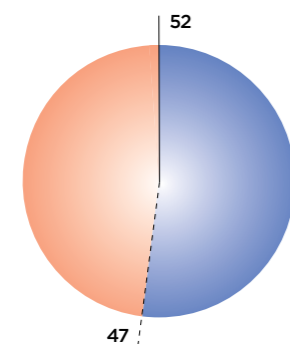
Наибольшую долю процентных доходов (51,8%) обеспечило кредитование юридических и физических лиц.

Чистый процентный доход, млрд рублей



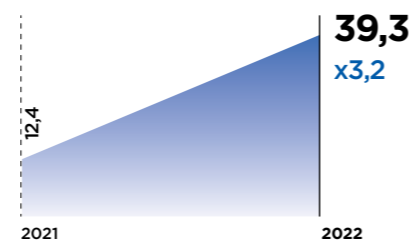
Чистый процентный доход увеличился на фоне роста кредитного портфеля и процентных ставок.

Структура процентных доходов, %



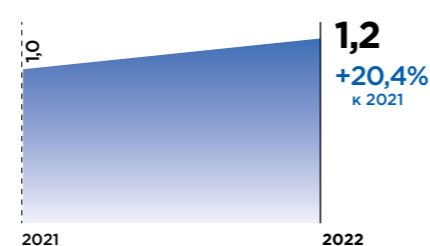
■ Кредитование клиентов
■ Средства в банках

Процентные расходы, млрд рублей



Расходы по средствам клиентов составили наибольшую часть процентных расходов (98,9%, увеличение год к году на 3,4 п. п. за счет притока средств новых клиентов после повышения рейтинга Банка).

Чистые комиссионные доходы, млрд рублей



Увеличение чистых комиссионных доходов связано в основном с приростом объемов гарантийного бизнеса и валютных операций для клиентов.

Корпоративный бизнес

Кредитный портфель является наиболее значительной группой активов.

В 2022 году Банк наращивал кредитование ведущих предприятий российской промышленности.

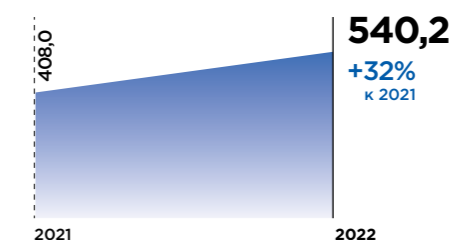
Чистая ссудная задолженность корпоративных клиентов (после вычета резервов) по итогам года составила 515 млрд рублей (64% совокупных активов Банка, что на 6 п. п. выше показателя за прошлый год).

В 2022 году Банк кредитовал ключевые отрасли российской промышленности. Больше всего прирост портфель кредитования научно-производственной деятельности, на 65 млрд рублей, за счет чего доли научно-производственной деятельности и лидера - авиационной промышленности - практически сравнялись, составив 22 и 25% соответственно. В 2021 году разрыв в долях был заметнее - 14 и 31%.

Благодаря диверсификации кредитования увеличилась доля транспорта и автопрома (с 3 до 5%), а объем финансирования отрасли вырос на 14 млрд рублей. Та же динамика наблюдается в кредитовании добывающих предприятий (прирост на 10 млрд рублей, доля увеличилась до 6%).

Заметнее всего сократилось финансирование торговли - объем кредитов уменьшился на 12 млрд рублей, а доля в портфеле упала с 7 до 3%. Это связано с тем, что в приоритете у Банка в 2022 году было прежде всего кредитование производственных компаний.

Кредиты юридических лиц до вычета резервов, млрд рублей



Структура кредитного портфеля корпоративных клиентов по секторам экономики, %

